

K40 ■

Stauraumlösung mit System



Stauraumlösungen mit System





K40 ■

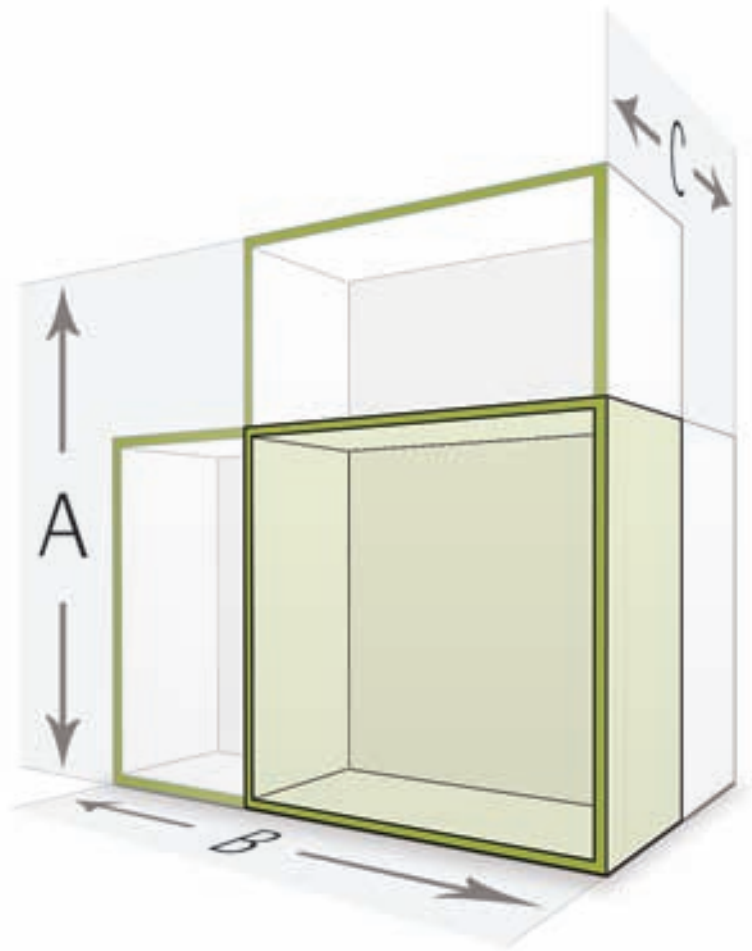
Im Schranksystem **K40** finden langjährige Erfahrung und der hohe Anspruch an Design- und Produktqualität einen neuen Ausdruck. Das modulare Konzept, die exzellente Verarbeitung und die große Vielfalt an Ausstattungsvarianten gewährleisten optimalen Freiraum bei der Umsetzung individueller Lösungen für die zeitgemäße Büro- und Arbeitsplatzgestaltung. Völlig flexibel lassen sich mit **K40** die unterschiedlichsten Nutzungskonzepte realisieren – so schön kann Ordnung sein.



Modulare Bauweise

Was Sie auch unterbringen wollen: das Schranksystem **K40** bietet für jede organisatorische Herausforderung die passende Lösung.

Die drei Tiefen (34, 46, 60 cm), ein Breitenraster von 40 bis 160 cm sowie das Höhenraster (38,4 cm) von **K40** erlauben praktisch unbegrenzte Umsetzungsmöglichkeiten. Und damit die perfekte Abstimmung auf Ihre Gegebenheiten. Bei umfangreichem Stauraumbedarf wird **K40** durch Ausbau auf bis zu 6 Ordnerhöhen zur raumhohen Schrankwand und sorgt für perfekte Raumausnutzung bis in den letzten Winkel.



Solide Basis

Kombinationskünstler.

Ob vertikal oder horizontal: Kombinieren Sie die Schranktypen und Elemente völlig frei nach Ihren Wünschen miteinander.

Nutzen Sie die Freiheit, ihre Räume ganz individuell zu strukturieren und zu gestalten. **K40** ist jeder organisatorischen Herausforderung optimal gewachsen

Freistehende Einzelmöbel oder elegant-funktionelle Kombination: Das modulare Konzept von **K40** eröffnet Ihnen neue Freiräume für eigene Ideen. Gestalten oder verändern Sie Räume und Arbeitsumgebungen nach Ihren Anforderungen. Die große Vielfalt an Sockel- und Gestelloptionen setzen zusätzliche Akzente und sind unabhängig vom Schranktyp frei wählbar. Neben dem umlaufenden Stahlsockel (in 2 Höhen) stehen Gleiter, Gestelle aus Rund- und Quadratrohr wie auch Rollen mit Kantenschutz für den mobilen Einsatz zur Verfügung.



Qualität |
Hochwertige Verarbeitung
bis ins Detail.



Stahlsockel |
Höhe 30 mm,
höhenstellbar
von innen



Stahlsockel |
Höhe 70 mm,
höhenstellbar
von innen



Quadratrohr |
30 x 30 mm,
Höhe 150 mm,
höhenverstellbar



Rundrohr |
ø 50 mm,
Höhe 150 mm,
höhenverstellbar



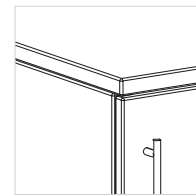
Rolle |
Höhe 110 mm,
nur bis max. 3 OH



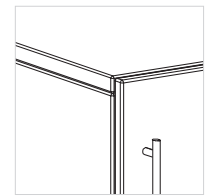
Gleiter |
Höhe 25 mm,
höhenstellbar
von innen

Planungsfreiheit.

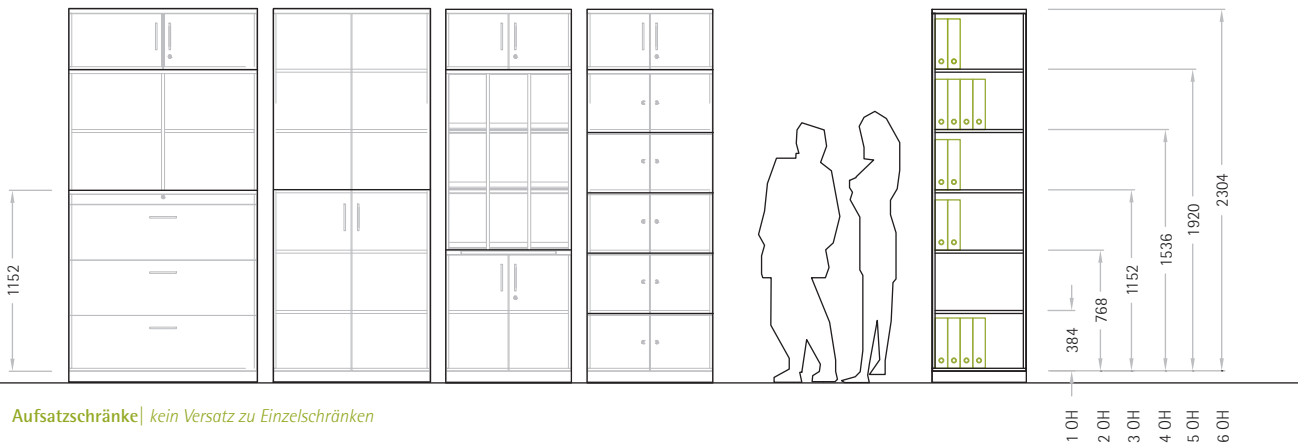
Unser Ziel ist es, Stauraumkonzepte zu schaffen, die so vielseitig sind wie die Räume und deren Nutzer. So findet sich neben der Vielfalt an Modellen auch immer noch Platz für Individualität bis hin zur Anpassung an Ihr Corporate Design.



einschlagend |
Standard Tür



vorschlagend |
optionale Türvariante



Aufsatzschränke | kein Versatz zu Einzelschränken

Plattenstärken |

Korpus	19 mm
Türen	19 mm
Rückwand	10 mm
Oberboden	25 mm, generell aufgesetzt
Unterboden	19 mm
Glastüren	6 mm ESG mit Stempel
Glasböden	6 mm ESG mit Stempel bis 100 cm Breite, ab 120 cm Breite mit Mittelwand

Einlegeböden |

Stahlfachböden 24 mm (ohne Mittelwand)
optional |
Melaminböden 19 mm,
ab 100 cm Breite mit Mittelwand
Melaminböden mit 5 mm Bohrung,
Bodenträger mit Dorn

Lochraster | 32 mm

Höhenraster | 38,4 cm

Breitenraster | 40 – 160 cm

Optionen |

Decken- und Wandanschlussblenden
Eckblende für Winkelaufstellung
Türdurchgangsverkleidung mit Tür
zusätzliche Sichtseiten
zusätzliche aufgeständerte Abdeckplatte
zusätzliche Sichtrückwände
Beleuchtung

facts

Multi-tasking |
Jeder Aufgabe
gewachsen.



Griff Typ A |
silber metallic



Griff Typ B |
verchromt




Griff Typ C |
matt vernickelt

Griffe | Unsere Grifftypen sind in verchromt, vernickelt und pulverbeschichtet erhältlich. Alle Grifftypen haben einen einheitlichen Lochabstand von 128 mm. Das vereinfacht auch einen nachträglichen Wechsel.



Griffleiste |
silber metallic



Standard |
270° Öffnungswinkel



Öffnungsbegrenzer |
optional 110°



Kleiderabweiser |
für Garderobenschränke



Standard | Flügeltüren
mit 3-Punkt-Drehstangen-
verriegelung



Holzeinlegeboden |
Bodenträger mit Zapfen



Stahleinlegeboden |
Bodenträger versteckt



Glasfachboden |
Bodenträger mit Zapfen



Türanschlagdämpfer |
bei Flügeltüren



Türdämpfungsprofil |
für Schiebetürenschränke



Sockel | Bodenausgleich
ist von innen einstellbar



Rückwand | in Sicht-
qualität eingenetet



Rückwand Jalousie |
Führung hinter der
Rückwand



Sockel | Bodenausgleich
ist von innen einstellbar



Offenes Regal / Flügeltür



Offen für neue
Lösungen.



Sicherheit |
Schließsystem mit
Wechselschließzylinder.

markant | Türen mit
270° Öffnungswinkel,
auch bei mehreren
Schränken neben-
einander.



Die Einrichtung von heute trägt maßgeblich dazu bei, dass die tägliche Arbeit im Büro besser funktioniert. Ob als offenes Regal, als klassischer Flügeltürenschränk oder als Kombination – K40 sorgt für perfekte Ordnung

Die Mischung macht's |
Es ist ganz einfach, die tägliche Arbeit im Büro besser zu organisieren.


Einlegeboden |
Jeder Aufgabe gewachsen.



Regale sind ausgesprochene Multitalente: Als freistehende Einzelmöbel lockern sie Wandflächen optisch auf, strukturieren Kommunikationszonen oder schaffen Begegnungsräume. Integrierte Flügeltüren gewährleisten nicht nur, dass Unterlagen unsichtbar verstaut sind – als wichtige Gestaltungselemente haben sie wesentlichen Anteil an der gesamten Raumoptik. Charakteristisch für das K40-Programm

ist die Auswahl. Klassische Fronten in Melamin bzw. Furnier oder die markanten Aluminiumrahmentüren, die in Kombination mit unterschiedlichen Füllungen (Uni oder Dekor) individuelle Akzente setzen.

Zudem stehen auch akustisch wirksame Fronten zur Verfügung, die nachgewiesenermaßen einen positiven Einfluß auf das Wohlbefinden der Mitarbeiter haben.



Funktion und Ästhetik.

Klare Formensprache, attraktive Optik – und besonders praktisch bei begrenzten Raumverhältnissen: die Schiebe- und Jalousietüren aus dem K40-Programm überzeugen durch Funktionalität und Ästhetik.

angenehm |
integriertes Dämpfungs-
profil sorgt für leises
Öffnen und Schließen



Volle Nutzbarkeit |
Jalousie wird hinter der
Rückwand geführt.

Jetzt kommt Ordnung in Ihr Büro.
Was immer Sie geordnet und zugriffsgerecht aufbewahren möchten:
die Schiebetürenschränke schaffen so viel

Die vertikale Ausführung der Jalousietürenschränke ermöglicht durch die intelligente Jalousieführung die optimale Stauraumnutzung in voller Höhe!

Front in Melamin



Front in Melamin mit Akustik-Microlochung



Jalousietüren mit Griffleiste



Jalousietüren mit Akustik-Microlochung

Platz wie Sie brauchen. Die variablen Schrankhöhen bzw Schrankbreiten und die Frontvarianten in Melamin, Jalousie und Akustik schaffen Ordnung und bieten


Abwechslung zugleich. Alle Schiebetüren sind mit integrierten Leichtlaufrollen ausgestattet und einfach und leise verschiebbar.

Organisationstalent.

Effizientes Arbeiten erfordert Ordnungssysteme, die Klarheit und Struktur schaffen, sodass man sich wieder auf das Wesentliche besinnen kann. Unterschiedliche Materialien und Farben setzen Akzente für Raumklima und Umgebung.



Auch im digitalen Zeitalter läßt das „paperless office“ weiter auf sich warten. Für effektives und motiviertes Arbeiten kommt es daher um so mehr auf die übersichtliche und zugriffsgerechte Aufbewahrung von Unterlagen, Akten, Notizen und Dokumenten an.



Die Registratur- und Schubladenschränke bieten ein kompaktes, hocheffizientes und bedarfsorientiertes System für Hängemappen, Ordner und vieles mehr.

Dabei steht die Handhabung im Vordergrund. Die Laden sind mit komfortablen Schließungen und Selbsteinzügen ausgestattet. Die hochwertige Systemtechnik mit Teleskopauszügen sorgt für Stabilität und zuverlässiges, geräuscharmes Öffnen.

Und: Frei im Raum positioniert übernehmen sie zugleich Counter- oder Thekenfunktion.

Gut sortiert |
Die Innenausstattung
erleichtert die
Arbeitsabläufe.



Hängeregistratur |

Kugelgelagerte Laufschienen ermöglichen komfortable Betätigung und mühelosen Zugang zum gesamten Schub. Praktischer Zentralverschluss, Auszugssperre ab 2 Ordnerhöhen.

Kombischrank |

Kombinationsschränke in einteiliger Bauweise sorgen für abwechslungsreiche Lösungen bei der Arbeitsplatzgestaltung und gewährleisten eine einheitliche optische Linie.

Schubladen |

Die Schubladenschränke sind flexible Stauraum-Wunder, die sich perfekt Ihren Bedürfnissen anpassen. Für die Innenausstattung stehen unterschiedliche Einrichtungs-Sets zur Verfügung.



Durch die kompromisslose Ausrichtung auf professionelle Ansprüche und die grenzenlose Vielfalt an Kombinationsmöglichkeiten bietet **K40** beste Voraussetzungen zur individuellen Entwicklung bedarfsgerechter Lösungen für moderne Arbeitswelten.

Raum für Ideen.

Durchdachte Raumkonzepte schaffen neue Strukturen, optimieren die Arbeitsabläufe und machen den Weg frei für Motivation und Effektivität.

Optimieren Sie Arbeitsabläufe, Organisationsstrukturen und Kommunikationsflüsse, steigern Sie Effizienz und Motivation – mit anderen Worten: Realisieren Sie Ihre eigenen Raum- und Nutzungskonzepte.

K40 macht Ihnen den Weg dafür frei und

bietet Ihnen zugleich eine Fülle von Umsetzungsmöglichkeiten, um Ihr Corporate Design für Mitarbeiter, Kunden, Besucher und Geschäftspartner spürbar und erlebbar zu machen.

Ob „klassisch“ oder „kreativ“, ob "Teamzone" im Open Space oder Perfektion im Archiv: Mit **K40** schaffen Sie Ihren Ideen Raum.

sicher |
Komfortable Schließung
der Vertikaljalousien.



Klassisch

Kreativ

Bildend

Archiv



Klassischer Arbeitsplatz

Hier haben übersichtliche Unterbringung und schneller Zugriff oberste Priorität. Nicht nur bei Ordnern und Akten – auch für alle anderen Ablageformen bietet K40 praxisorientierte Lösungen. Alles ist übersichtlich und griffbereit.





Übersichtlich.

Bedarfsgerecht

K40 macht es Ihnen leicht, exakt auf Ihren Bedarf abgestimmte Stauraumsituationen zu realisieren. Werden Sie im Nu zum Organisationstalent: Kleingefach- oder Karteibahnunterteilungen, Wertfächer und viele andere nützliche Ausstattungskomponenten helfen Ihnen, mühelos Ordnung zu bewahren.

Das modulare Konzept bietet Ihnen ein breites Spektrum an Umsetzungsoptionen. Integrierte Glasfronten und offene Regale sorgen für eine optische Leichtigkeit und geben den Blick frei auf Persönliches oder Dekoratives.




praktisch |

Alles sofort zur Hand: gut sortiert dank der vielfältigen Organisations-elemente

Zentralverschluß |
Ein Handgriff sorgt für Sicherheit.



effektiv | *Die LED-Beuchtung der Glasböden sorgt für das gewisse Extra.*



hochwertig |
Abschliessbare Glastür.

flexibel |
Der Einlegeboden kann trotz Beleuchtung unkompliziert versetzt werden.

Blick fürs Detail

Auch am klassischen Arbeitsplatz lassen sich durch das Wechselspiel zwischen offenen und geschlossenen Fronten Akzente setzen. Durch die Kombination unterschiedlicher Materialien und Farben schaffen Sie spannende Kontraste, die das Erscheinungsbild des Raumes prägen.

K40 bietet Ihnen hier einen nahezu unbe-

grenzten Variantenreichtum.

Prägen Sie das Erscheinungsbild Ihres Raumes beispielsweise mit LED-hinterleuchteten Glaseinlegeböden, eleganten Glastüren aus Sicherheitsglas und Türgriffen aus Chrom.



Gehobener Anspruch/Individualität




stilsicher |
vorschlagende Rahmentür
mit Satinatoglas



verbunden |
Sicherheit durch
Konstruktionsbeschlag



filigran |
Effektvolle und
hochelegante Verbindung
der Hochschränke.



Akzente setzen.

Schöpferisches Arbeiten benötigt Freiräume jenseits der gängigen Konventionen – ganz konkret bezogen auch auf die Arbeitsumgebung. Die freie Entfaltung der Gedanken gelingt nur ohne starre Grenzen.

Individueller Ausdruck

Die individuelle Einrichtungslösung für alle, für die Selbstverwirklichung Teil ihres Alltags ist: Hochwertige Holzdekore in effektvoller Maserung, perfekt auf einander abgestimmte Farbkombinationen und aufwändige Verarbeitungsdetails ermöglichen Ihnen ganz persönliche

Rauminszenierungen als Spiegel Ihrer Kreativität: Lassen Sie sich in Zukunft bei Ihrer Arbeit von Ihrer Arbeitsumgebung inspirieren!

So wird Stauraum zum Schmuckstück und Ihr Schreibtisch bleibt frei für die wirklich wichtigen Themen.

Inszenierung |
LED-hinterleuchtete
Glasböden



Griff Typ B |
Zurückhaltende
Optik an der
Alurahmentür.

Verwandlungskünstler |
Ganz unterschiedliche
Raumwirkung: das neben-
stehende Highboard
und sein Pendant auf dem
großen Seitenfoto.
Optional mit zusätzlicher
Abdeckplatte.






Prospektklappen |
Broschüren attraktiv
präsentiert.



Öffnungsbegrenzer |
Der Öffnungswinkel wird
auf 110° begrenzt.

Raumteiler |

Highboards bieten viel
Stauraum und
strukturieren zugleich
Arbeitsbereiche.



Motiviert und konzentriert arbeiten

Wer im Open Space arbeitet, will die Wege so kurz wie möglich haben. Schrankwand- und Sideboard-Elemente lassen sich frei zwischen den Teamzonen aufstellen und arbeitsplatznah auch von beiden Seiten organisieren. Akustisch wirksame Komponenten in Front bzw. Rückwand integriert reduzieren unerwünschte Geräusche und tragen deutlich zur Optimierung des Arbeitsklimas bei.

raumbildende Anordnung

Teamwork.

Wenn Schränke Räume gliedern, werden selbst auf kleinstem Raum klare Strukturen, maximalen Stauraum und bedarfsgerechte Diskretionszonen geschaffen – ideal für effizientes Arbeiten im Team.



Das passt |
 Durchgehendes Höhenraster
 bei Schrankkombinationen.



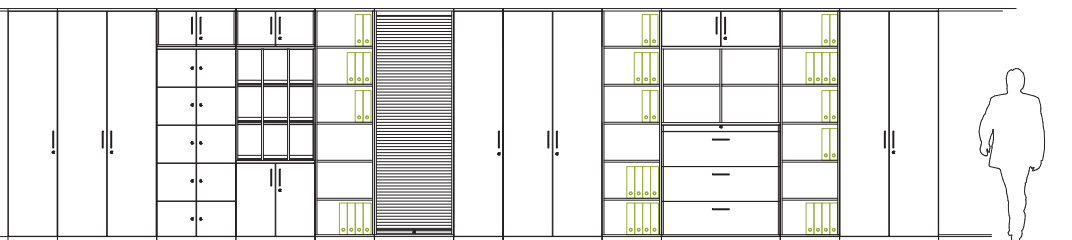
Wechselspiel |
 Die hochwertige Verarbeitung
 der Systemkomponenten
 und die integrierten Sicherück-
 wände erlauben auch die
 wechselseitige Anordnung.

Jeden Winkel optimal nutzen.

Übersichtliches Verstauen, sicheres Ablegen und schnelles Wiederfinden: **K40** bietet Ihnen die umfassende Auswahl an Schrank- und Ausbauelementen für individuelle Stau- und Archivierungslösungen bis 60H Höhe und nahezu jede beliebige Breite.

Sicher aufbewahrt

Zentralschlossgesicherte Bereiche, offene Regalelemente, platzsparende Jalousietüren, unterschiedliche Breiten, Höhen und Tiefen – mit **K40** können Sie alle Komponenten exakt nach Ihren



Vorstellungen und Bedürfnissen kombinieren. Die vielfältigen Optionen für die Innenausstattung sorgen für individuelle Ordnung. So optimieren Sie Ihre Ablagesystematik, und wenn Ihr Archiv wächst, wächst **K40** einfach mit.




Metalllade mit Sortierfächern



CD-Halter aus Aluminium




Schubladenorganisation



Karteibahnen in unterschiedlichen Formaten

zeitsparend |
schneller Zugriff auf
abgelegte Unterlagen.



Karteibahnunterteilung

ausziehbare Hängerahmen

Pendelregistratur

Kleingefache, individuell
in Korpusausführung

Sicher aufbewahrt.



Teeküche, Garderobe, Prospektpräsentation, Datenträger- und Aktenarchiv – die Möglichkeiten der Innenausstattung sind ebenso intelligent und unbegrenzt wie Ihre Vorstellungen.



Sockel von innen einstellbar



Hutboden mit Garderobe



Glasfachboden



Türanschlagdämpfer





im Höhenraster integriertes
Auszugsbrett

Die Stauraumserie **K40** ist so konzipiert, dass nahezu alles möglich ist. Ob Sie zusätzliche Küchen- oder Nasszelelemente integrieren möchten, einen Tresor vor den Blicken der Allgemeinheit verbergen oder mehr Ablageplatz durch

integrierte Ausziehböden schaffen wollen. Dank des modularen Konzepts bieten die Grundelemente bereits fast unbegrenzte Möglichkeiten. Das gilt für Vorwandschränke wie auch für freistehende Schränke. Überzeugen Sie sich selbst.

CREATIV



◀ Akzente setzen.

Erlaubt ist, was gefällt! Hier kommen moderne und frische Farben zum Einsatz. Ausdrucksstarke Holzdekore und knallige Oberflächen bieten die Möglichkeit zum Kombinieren und bringen Abwechslung in Ihren Büroalltag.






Farbwelten

Inspiration.

Lassen Sie sich bei der Farbauswahl durch die attraktiven Farbwelten inspirieren. CREATIVE, NATURE oder INDUSTRIAL – welche Farbwelt spiegelt Ihren Charakter am wirkungsvollsten wieder oder bringt Ihr Corporate Design am besten zur Geltung?



NATURE




◀ Exklusiv und Intensiv.

Hier darf die charakteristische Maserung der Hölzer nicht zu kurz kommen. Warme Holztöne kombiniert mit kräftigen Akzentfarben sind gelungene Komponenten für eine zeitgemäße Büroeinrichtung. Wohlfühlen steht hier im Vordergrund!

Reduziertes Design.

Die Farben sind auf das Wesentliche reduziert, zeitlos und schaffen einen modernen Arbeitsplatz. Der Hell-Dunkel Kontrast unterstreicht eine architektonische Gelassenheit und sorgt für eine klares Erscheinungsbild ohne Spielereien.

INDUSTRIAL



ROHDE & GRAHL GmbH
31595 Steyerberg/Voigtei
Phone +49 (0) 57 69 . 7 - 0
Fax +49 (0) 57 69 . 3 33
www.rohde-grahl.com
info@rohde-grahl.de

MEMBER OF THE ROHDE GROUP

TÜV SÜD geprüftes Qualitäts- und
Umweltmanagement - System

